







ELEZIONE DELLA CAMERA DEI DEPUTATI - 25 SETTEMBRE 2022
CIRCOSCRIZIONE ELETTORALE EMILIA-ROMAGNA
COLLEGIO PLURINOMINALE 01
COLLEGIO UNINOMINALE 03

CANDIDATO UNINOMINALE	VOTI OTTENUTI DAL CANDIDATO E/O LISTE COLLEGATE	%	VOTI OTTENUTI DAL SOLO CANDIDATO	SIMBOLO	LISTA	VOTI OTTENUTI DALLE SINGOLE LISTE	%
FRANCESCO FACCIOLI	74	1,68	0		ITALIA SOVRANA E POPOLARE	74	1,73
SIMONA GHERPELLI	61	1,39	1		VITA	60	1,40
RAJASULAKSHANA JESUTHASAN	8	0,18	0		DE LUCA SINDACO D'ITALIA - SUD CHIAMA NORD	8	0,19
LUCA PANCALDI	2	0,05	0		MASTELLA NOI DI CENTRO EUROPEISTI	2	0,05
MAURA MANGHI	325	7,38	13		AZIONE - ITALIA VIVA - CALEDA	312	7,29
ERMANNIO SEZZI	98	2,23	1		PER L'ITALIA CON PARAGONE ITALEXIT	97	2,27
ROBERTA RIGON	1490	33,85	31		FORZA ITALIA BERLUSCONI PRESIDENTE	229	5,35
					FRATELLI D'ITALIA CON GIORGIA MELONI	913	21,33
					NOI MODERATI	15	0,35
					LEGA SALVINI PREMIER	302	7,05
ILENIA MALAVASI	1793	40,73	63		ALLEANZA VERDI E SINISTRA	199	4,65
					+ EUROPA CON EMMA BONINO	115	2,69
					IMPEGNO CIVICO LUIGI DI MAIO - CENTRO DEMOCRATICO	17	0,40
					PARTITO DEMOCRATICO - ITALIA DEMOCRATICA E PROGRESSISTA	1399	32,68
DANIELE PICCOLI	474	10,77	10		MOVIMENTO 5 STELLE	464	10,89
CARMEN GRAZIOSO	31	0,70	1		PARTITO ANIMALISTA - UCdL - 10 VOLTE MEGLIO	30	0,70
NATALE CUCCURESE	46	1,04	1		UNIONE POPOLARE CON DE MAGISTRIS	45	1,05

DATI GENERALI DI SPOGLIO

ISCRITTI	TOTALE VOTI	VOTI VALIDI	DIFFERENZA 2018	SCHEDE BIANCHE	SCHEDE NULLE
6.166	4.609	4.402	-6,53%	78	129
	74,75%	95,51		1,69	2,80